


„Seiffener Weihnachtsberg“

Erzgebirgische Lichterhäuser

1. Gebäude aufbauen mit 53 514 UHU Alleskleber für Kartonmodelle und die Bäumchen aufstecken.
2. Verpackung wie Zeichnung drehen. Der Hohlraum eignet sich zum Unterbringen der Drähte für die Beleuchtung.
3. Gebäude probeweise anordnen, Straßen und Plätze markieren, Prägepappe aufkleben. Für die Beleuchtung können Kleinstglühlampen, Fassungen und Litze aus unserem Sortiment verwendet werden.
Unser Tip: Um die Glühlampen wechseln können, sollten die Häuschen lose aufgesetzt werden.
4. Farbe einrühren, Glimmer zurecht stellen.
5. Alle Gebäude, Bäume und sonstiges Zubehör einzeln „einwintern“.
6. Wintergebäude an markierten Ort einsetzen, beschneite Bäume und sonstiges Zubehör aufkleben.
7. Landschaft komplett winterlich gestalten.



7

Dieser Bausatz wurde sorgfältig gepackt und geprüft. Sollte trotzdem ein Teil fehlen oder fehlerhaft sein, dann schreiben Sie uns bitte folgende Angaben: 1. Artikel-Nummer oder Bezeichnung dieses Bausatzes
2. Positions-Nummer oder Bezeichnung des betreffenden Teiles
Ersatz wird kostenlos nachgeliefert. Die Teile werden entsprechend der Bauanleitung zusammengefügt. Vorschläge, Hinweise und Empfehlungen zu unseren Bausätzen sind uns jederzeit willkommen.
Schreiben Sie uns. Wir freuen uns darüber.

Auhagen GmbH

OT Hüttengrund 25, D-09496 Marienberg/Erzgeb.


Telefon: +49 (0) 37 35.66 84 66

Telefax: +49 (0) 37 35.66 84 33

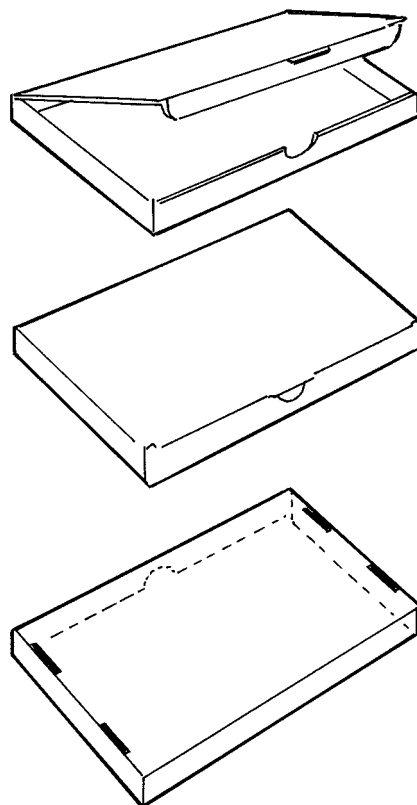
info@auhagen.de

www.auhagen.de

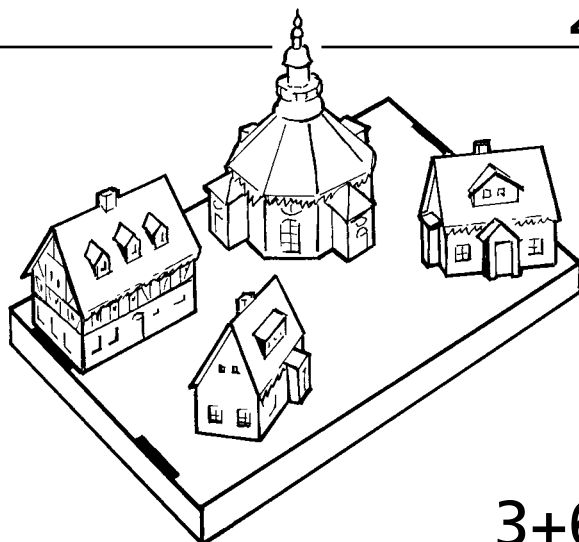
Auhagen



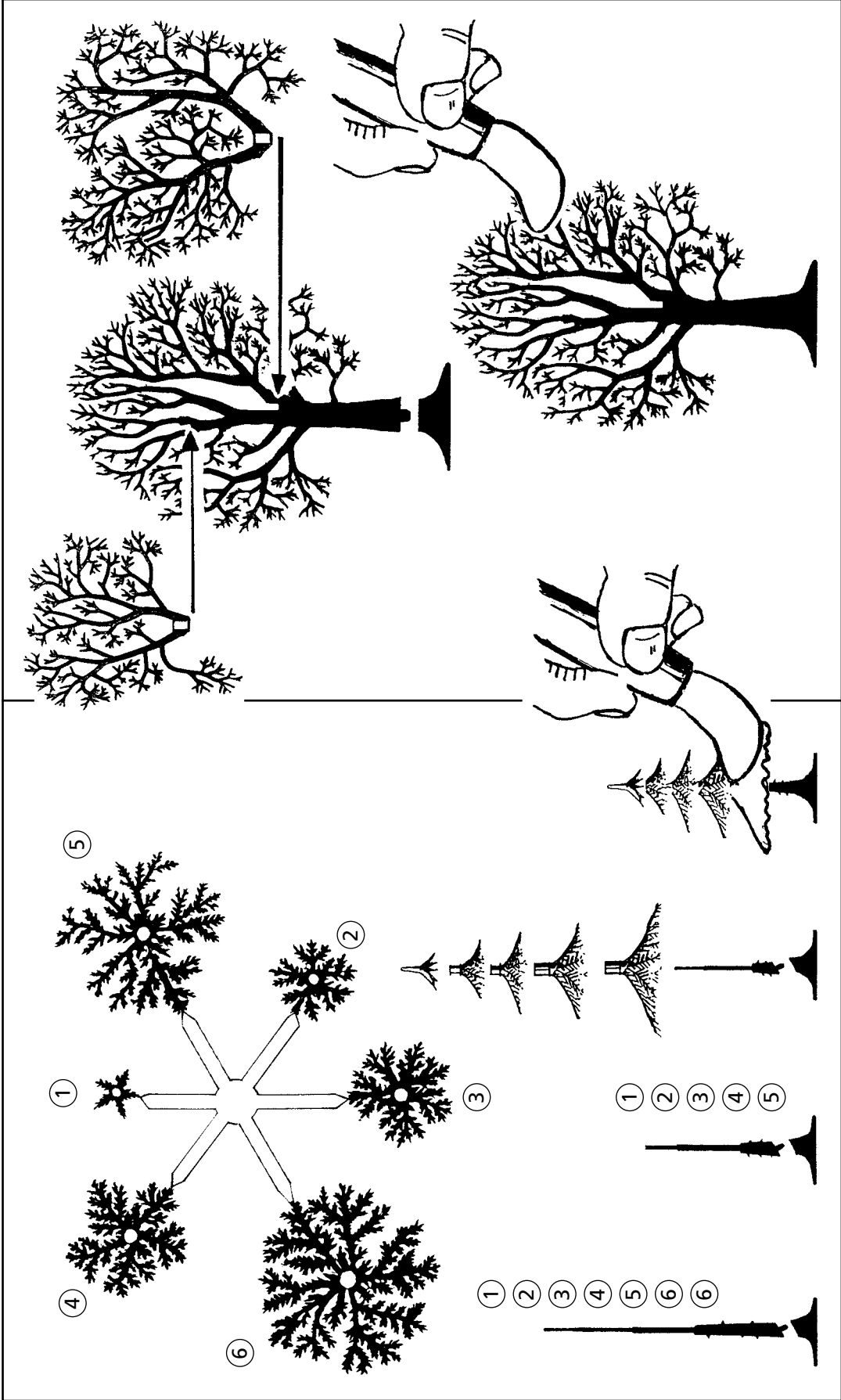
1



2



3+6



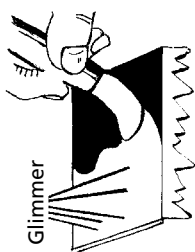
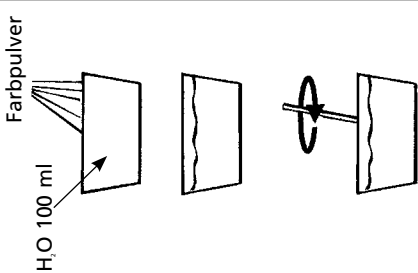
Die Aststeller auf die Baumstämme aufstecken und die Tannenspitze ① zur besseren Haltbarkeit mit einem Tropfen 53 515 UHU Sekundenkleber fixieren. Baumfüße nach Bedarf ankleben.

1+5

Die Äste in die Baumkrone setzen und mit 53 517 UHU Plast festkleben. Die Klebestellen aushärten lassen (24 Std.). Durch Verdrehen der Äste wird das Astwerk des Baumes geformt.

1+5

- Farbpulver mit 100ml Wasser anrühren
- Unser Tip:
Vor Verarbeitung der weißen Farbe ca. 10% Latex Bindemittel, handelsüblichen Weißleim o.ä. begeben. So erreichen Sie absolute Haftung!
- gut umrühren
- Farbe und Glimmer nach und nach auftragen



4

Ersatzteile direkt bei
Auhagen GmbH

Änderungen vorbehalten!